



Smartrepair by Mäder

Industrial Paint Solutions



Die Idee

Dem kundenorientierten Servicegedanken folgend, bieten wir unseren Kunden ein System für die Reparatur und Ausbesserung von kleineren Transport- und Montageschäden an. So kann vor Ort, mit dem Original-Lacksystem, kleinflächig eine schnelle Beseitigung von oberflächlichen Fehlstellen erfolgen.


Das Lieferprogramm

MÄDER UNI PRIMER P22



- Universalgrundierung
- lösemittelhaltig
- schnelltrocknend
- chromat- und bleifrei
- für kritische Untergründe geeignet

LUXORAL AQUA PRIMER/EINSCHICHT-LACK



- 1K-Grundierung
- 1K-Einschichtlack
- wasserverdünnbar
- Alkydharzbasis
- rasche Trocknung

LUXORAL AQUA EMAILACK



- 1K-Decklack
- Alkydharzbasis
- rasche Trocknung
- gute Glanz- und Farbtonhaltung
- Temperaturbeständig bis zu 250 °C.

NUVOVERN AQUA EMAILACK



- 2K-Decklack
- wasserverdünnbar
- witterungsbeständig
- hochglänzend
- Polyurethanharzbasis
- Chemikalien- und Reinigungsmittelbeständig
- hohe Verarbeitungssicherheit

NUVOTOP ÜBERZUG



- 2K-Beschichtung
- rasche Trocknung
- Polyurethanharzbasis
- gute Löse- und Reinigungsmittelbeständigkeit
- seidenglänzend
- strukturierte oder glatte Überzüge

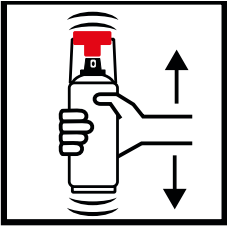
Die kleinste Verpackungseinheit sind 12 Dosen á 400 ml = 2 Kartons. Wir sind in der Lage, nahezu sämtliche RAL- und NCS-Farbtöne zu liefern. Weitere Farbtöne nur auf vorherige Anfrage. Lieferbar innerhalb von 5 Werktagen.

Die Handhabung

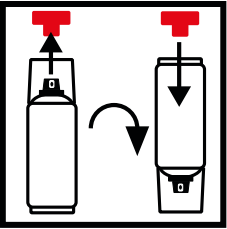


Bei der Handhabung der Zweikomponenten-Aerosol-Dose sind einige Besonderheiten gegenüber der Standardspraydose zu beachten. Das betrifft vor allem den Auslöse- bzw. Aktivierungsvorgang der zweiten Komponente.

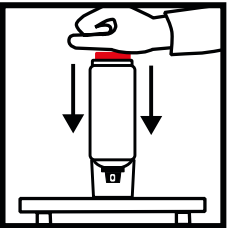
2K-Dose



Dose vor dem Auslösen 2 Minuten gründlich schütteln.
(vom hörbaren Anschlag der Mischkugeln an gerechnet)

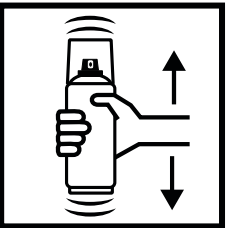


Roten Druckknopf aus der Kappe entnehmen. Dose um 180° drehen (auf den Kopf stellen) und Druckknopf mit dem Stift im Dosenboden aufsetzen.




Dose mit der Kappe kopfüber auf festen Untergrund stellen, Roten Auslöseknopf mit dem Handballen bis zum Anschlag drücken.

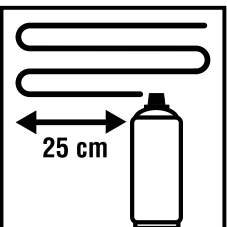
1K und 2K-Dose



Dose nach dem Auslösen erneut mind. 2 Minuten gründlich schütteln.

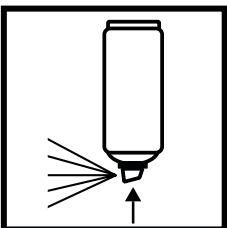


Nach dem Aufschütteln der Dose - Probesprühen und auf Verträglichkeit und Farbton prüfen.



Spritzabstand: ca. 25 cm
Spritzgänge: 2 - 3 Spritzgänge

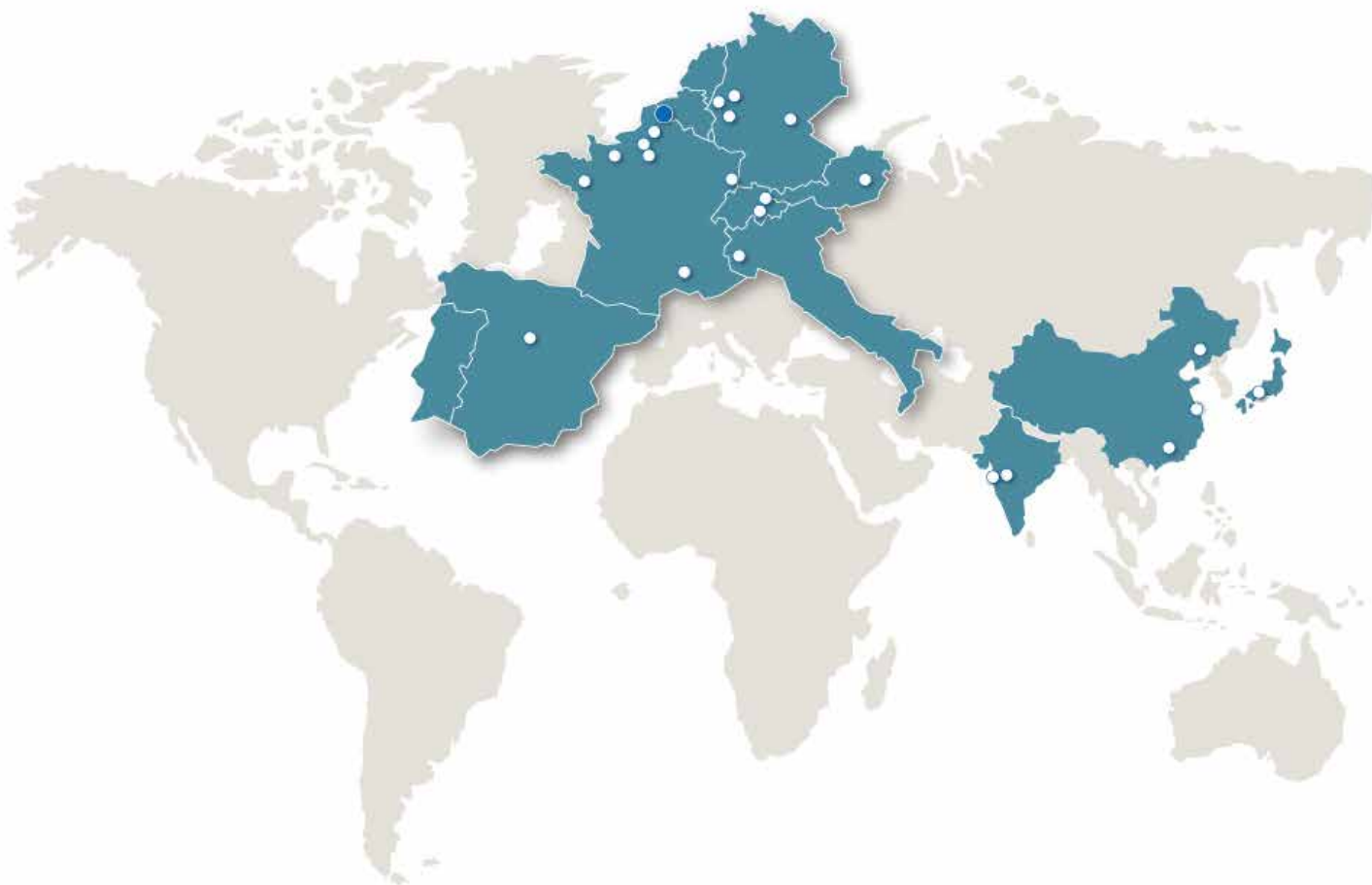
2 - 3 coats



Nach Beendigung des Lackiervorganges, die Dose auf den Kopf halten und die Düse freisprühen.

Bei den 2K-Produkte ist unbedingt die Topfzeit des Produktes zu beachten. Nach Ende der Topfzeit ist das Produkt nicht mehr verwendbar.

Die Mäder Gruppe Weltweit



Mäder Aqualack AG

Verwaltung und Ausmischcenter
Gewerbepark 40
59069 Hamm
Deutschland
T: +49 23 85 93 56 0

Mäder Aqualack AG

Produktionsstandort
Buschgrundstraße 10-12
45894 Gelsenkirchen
Deutschland
T: +49 2 09 36 01 0

Mäder Aqualack AG

Handel und Malerbedarf
Himmelgeister Str. 88
40225 Düsseldorf
Deutschland
T: +49 2 11 93 39 90 14

Mäder Group
22/24 rue Anatole France
59000 Lille
France
Phone: +33 3 20 12 79 50

www.mader-group.com